

Số: 310/TTYT-KHNV
V/v Đẩy mạnh triển khai cài đặt, kích hoạt
và khai thác dữ liệu Sổ sức khỏe điện tử
trên ứng dụng VNeID

An Phú, ngày 12 tháng 12 năm 2024

Kính gửi:

- Các Khoa/Phòng trực thuộc Trung tâm Y tế;
- Các Trạm Y tế Xã - Thị trấn.
(Sau đây gọi chung là đơn vị)

Căn cứ Công văn số 3067/SYT-NVY ngày 23/10/2024 Về việc triển khai sổ sức khỏe điện tử trên ứng dụng VneID;

Căn cứ Công văn số 3656/SYT-NVY ngày 11/12/2024 Về việc cài đặt, kích hoạt và khai thác dữ liệu Sổ sức khỏe điện tử trên ứng dụng VneID;

Căn cứ Công văn số 256/TTYT-KHNV ngày 24/10/2024 Về việc Triển khai sổ sức khỏe điện tử trên ứng dụng VneID.

Theo số liệu thống kê đến ngày 22/11/2024 (số liệu do Cục C06 cung cấp), toàn tỉnh đã tích hợp Sổ sức khỏe điện tử trên ứng dụng VNeID là 369.164 trường hợp, tỷ lệ đạt 13,55% so với dân số của tỉnh (2.724.670 nhân khẩu).

Trung tâm Y tế đề nghị các đơn vị khẩn trương thực hiện một số nội dung sau:

1. Chỉ đạo 100% cán bộ, công chức, viên chức, người lao động thuộc phạm vi quản lý khẩn trương rà soát, đăng ký và kích hoạt sử dụng tài khoản định danh điện tử **VNeID mức 2**.

2. Rà soát, chỉ đạo 100% cán bộ, công chức, viên chức, người lao động thuộc phạm vi quản lý **có sử dụng điện thoại thông minh** tiến hành **cài đặt ứng dụng VNeID, tích hợp thẻ bảo hiểm y tế** vào ví giấy tờ và **sử dụng Sổ sức khỏe điện tử trên VNeID, đảm bảo đến hết ngày 22/12/2024 đạt tỷ lệ 100%** tại đơn vị. Báo cáo kết quả thực hiện về Trung tâm Y tế (theo mẫu tại Phụ lục 1 công văn này).

3. Các cơ sở khám bệnh, chữa bệnh tuyến huyện, thị trấn, xã:

- Chỉ đạo **Đoàn thanh niên, Phòng công tác xã hội** bố trí nhân lực triển khai tại khu vực tiếp đón, hướng dẫn bệnh nhân có điện thoại thông minh thực hiện cài đặt ứng dụng VNeID, tích hợp thẻ bảo hiểm y tế vào ví giấy tờ và sử dụng Sổ sức khỏe điện tử trên VNeID;

- Triển khai tập huấn đến 100% cán bộ, nhân viên, y bác sĩ tại các phòng khám, khoa điều trị cách sử dụng và khai thác thông tin Sổ sức khỏe điện tử trên VNeID;

- In banner **Hướng dẫn sử dụng Sổ sức khỏe điện tử trên ứng dụng VNeID**: Link download file gốc <https://bit.ly/3ZOJDLG>. In tài liệu **Hướng dẫn tích hợp thẻ bảo hiểm y tế vào ví giấy tờ** và (in màu hoặc trắng đen), dán tại

các **khu vực tiếp đón bệnh nhân, các khoa điều trị**, khu vực dễ quan sát để bệnh nhân, người nhà bệnh nhân biết và thực hiện theo hướng dẫn (*đính kèm hướng dẫn tại Phụ lục 2 công văn này*);

- Khoa tiếp đón bệnh nhân, các khoa điều trị tăng cường công tác tuyên truyền để người dân đến khám bệnh, chữa bệnh hiểu rõ về lợi ích khi sử dụng Sổ sức khỏe điện tử qua ứng dụng VNeID;

4. Các đơn vị y tế trực thuộc bổ sung báo cáo kết quả triển khai “Sổ sức khỏe điện tử trên ứng dụng VNeID” vào báo cáo định kỳ hằng tháng Đề án 06/CP (trước ngày 10 hằng tháng) gửi về Trung tâm Y tế qua hệ thống VNPT-iOffice để tổng hợp báo cáo Tổ giúp việc Chuyên đổi số và Đề án 06 của TTYT. (*mẫu báo cáo Phụ lục 2 đính kèm*).

Trung tâm Y tế yêu cầu các đơn vị khẩn trương triển khai thực hiện, báo cáo đúng thời gian quy định./.

Nơi nhận:

- Như trên;
- Ban Giám đốc TTYT; (để biết)
- Lưu: VT, KHN-ĐD.

GIÁM ĐỐC

Trần Văn Sang

PHỤ LỤC 1

Thông kê kết quả triển khai thực hiện sổ sức khỏe điện tử trên ứng dụng VNeID

(Kèm theo công văn số /TTYT-KHNV của Trung tâm Y tế ngày /12/2024)

I. Kết quả thực hiện

1. Số lượng, tỷ lệ cán bộ, công chức, viên chức, người lao động thuộc phạm vi quản lý đã rà soát, đăng ký và kích hoạt sử dụng tài khoản định danh điện tử VNeID mức 2, tích hợp thẻ bảo hiểm y tế vào ví giấy tờ và sử dụng Sổ sức khỏe điện tử trên VNeID:

TT	Khoa/phòng tại đơn vị	Tổng số lượng CBCCVC và người lao động	Số lượng Đã cài đặt, đăng ký và kích hoạt định danh VNeID mức 2	Số lượng Chưa cài đặt, đăng ký và kích hoạt định danh VNeID mức 2	Lý do chưa cài đặt, đăng ký và kích hoạt định danh VNeID mức 2	Số lượng đã được khởi tạo Sổ SKĐT trên VNeID	Số lượng Đã tích hợp thẻ BHYT vào Sổ SKĐT trên VNeID	Số lượng Chưa tích hợp thẻ BHYT vào Sổ SKĐT trên VNeID	Lý do chưa tích hợp thẻ BHYT vào Sổ SKĐT trên VNeID
1									
2									
..									

2. Triển khai khu vực tiếp đón, hướng dẫn bệnh nhân đăng ký khám chữa bệnh

3. Công tác tập huấn triển khai Sổ sức khỏe điện tử

4. Công tác in ấn tài liệu, tuyên truyền

II. Khó khăn, vướng mắc

III. Đề xuất, kiến nghị

THỦ TRƯỞNG ĐƠN VỊ

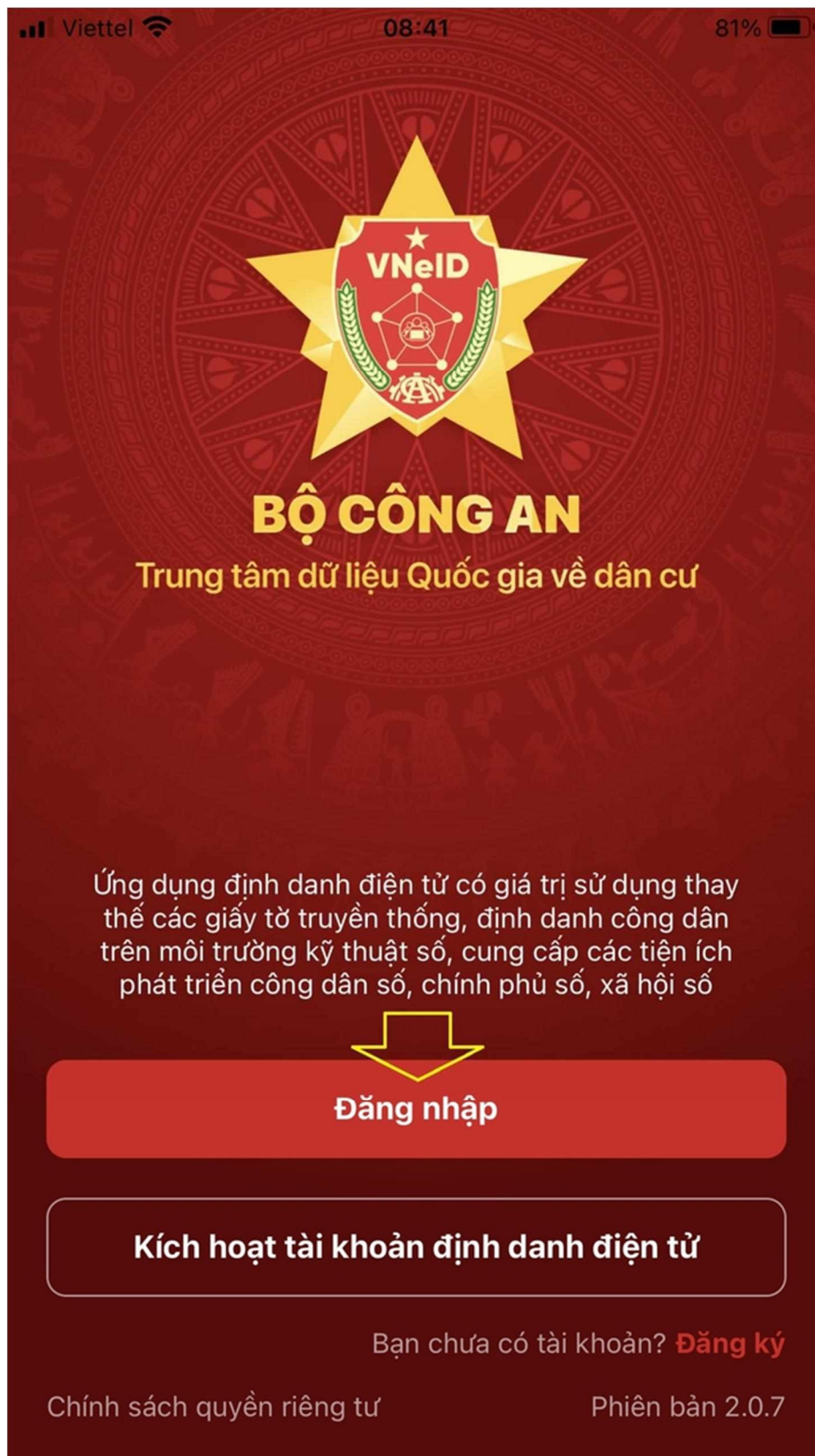
(Ký tên và đóng dấu)

PHỤ LỤC 2

Hướng dẫn cách tích hợp đồng bộ thẻ Bảo hiểm y tế vào thẻ căn cước trên ứng dụng VNeID

(Kèm theo công văn số /TTYT-KHNV của Trung tâm Y tế ngày /12/2024)

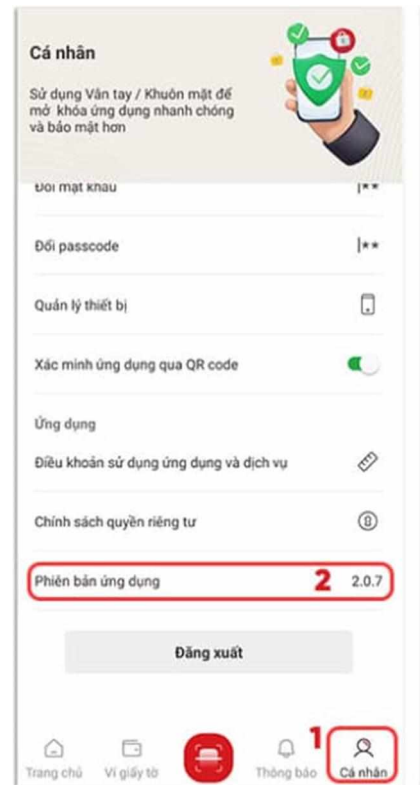
Bước 1: Đăng nhập vào VNeID.



Bước 2: Kiểm tra phiên bản của ứng dụng. Để tự tích hợp thẻ BHYT vào VNeID thì ứng dụng phải chạy phiên bản 2.0.4 trở lên.

Để kiểm tra phiên bản ứng dụng, người dùng nhấn chọn “Cá nhân”. Phiên bản của ứng dụng sẽ nằm ở cuối trang.

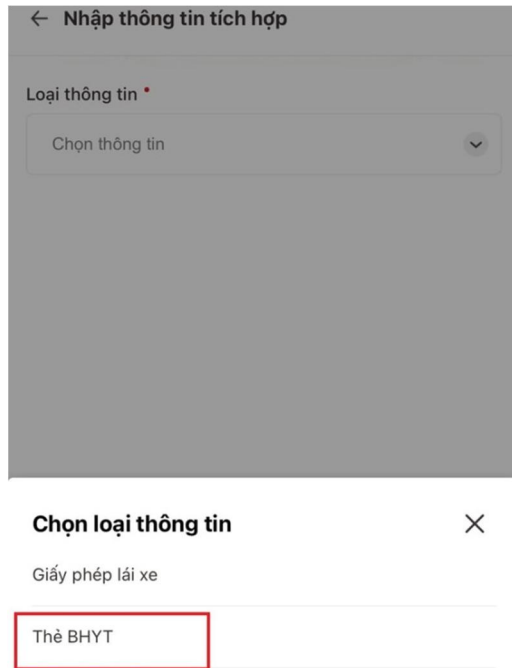
Bước 3: Chọn “Ví giấy tờ”. Sau đó chọn “Tích hợp thông tin”.



Bước 4: Chọn “Tạo mới yêu cầu”.



Bước 5: Nhấn vào dấu mũi tên và chọn "Thẻ Bảo hiểm y tế".



← Nhập thông tin tích hợp

Loại thông tin *

Chọn thông tin

Chọn loại thông tin

Giấy phép lái xe

Thẻ BHYT

Bước 6: Nhập số thẻ BHYT sau đó nhấn vào "Gửi yêu cầu".



← Nhập thông tin tích hợp

Loại thông tin *

Thẻ BHYT

Số thẻ BHYT *

Nhập thông tin

Nhập 10 kí tự cuối trên mã số thẻ BHYT

Gửi yêu cầu



HƯỚNG DẪN SỬ DỤNG SỔ SỨC KHOẺ ĐIỆN TỬ TRÊN ỨNG DỤNG VNEID KHI ĐI KHÁM CHỮA BỆNH

(Theo Điều 6, Phụ lục 1 tại Quyết định số 2733/QĐ-BYT ngày 17/9/2024 của Bộ Y tế về việc ban hành hướng dẫn thí điểm thực hiện Sổ sức khỏe điện tử phục vụ tích hợp trên ứng dụng VNeID)

ĐIỀU KIỆN CẦN THIẾT

- ✓ CÀI ĐẶT ỨNG DỤNG VNEID ĐÃ XÁC THỰC ĐỊNH DANH MỨC ĐỘ 2;
- ✓ TÍCH HỢP THÔNG TIN THẺ BHYT (NẾU CÓ)

Khi đã đáp ứng được điều kiện cần thiết: Người dân khi đi khám chữa bệnh BHYT, có thể xuất trình **Sổ sức khỏe điện tử VNeID** thay cho sổ giấy.
Các bước thực hiện như sau:

BƯỚC 1

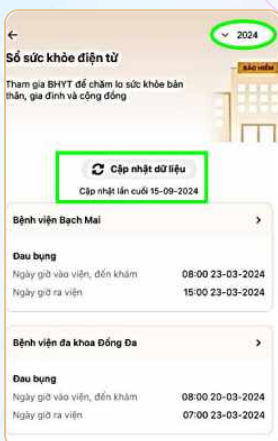
- ✓ ĐĂNG NHẬP ỨNG DỤNG VNEID.
- ✓ CHỌN MỤC: HỒ SƠ SỨC KHOẺ
- ✓ CHỌN: HỒ SƠ SỨC KHOẺ ĐIỆN TỬ
- ✓ NHẬP PASSCODE



BƯỚC 2

ĐỂ XEM THÔNG TIN: THỰC HIỆN THEO THỨ TỰ SAU

- ✓ Chọn: Cập nhật dữ liệu
- ✓ Chọn: Năm (tìm kiếm lịch sử khám chữa bệnh theo năm)
- ✓ Chọn: 1 lần khám chữa bệnh có trong danh sách được hiển thị, để xem thông tin chi tiết.
- ✓ Ngoài ra, có thể xem các thông tin: hành chính của cá nhân; đợt khám, chữa bệnh; Chẩn đoán xác định khi ra viện; Thuốc đã điều trị, đơn đã kê; Tóm tắt hồ sơ bệnh án; ...



BƯỚC 3

CƠ SỞ KHÁM BỆNH, CHỮA BỆNH:

- ✓ Tiếp nhận thông tin (trong Sổ sức khỏe điện tử VNeID);
- ✓ Ra quyết định hỗ trợ chẩn đoán, điều trị.





HƯỚNG DẪN XEM THÔNG TIN KHÁM CHỮA BỆNH TRÊN ỨNG DỤNG VNEID

BƯỚC
1

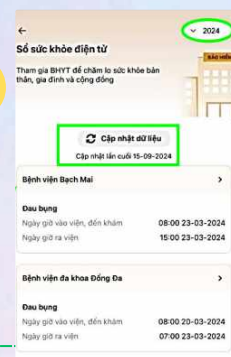
- ✓ ĐĂNG NHẬP ỨNG DỤNG VNEID.
- ✓ CHỌN MỤC: HỒ SƠ SỨC KHỎE
- ✓ CHỌN: HỒ SƠ SỨC KHỎE ĐIỆN TỬ
- ✓ NHẬP PASSCODE



BƯỚC
2

CẬP NHẬT THÔNG TIN TRONG SỔ SỨC KHỎE ĐIỆN TỬ:

- ✓ Chọn: Cập nhật dữ liệu
- ✓ Chọn: Năm
(tìm kiếm lịch sử khám chữa bệnh theo năm)



BƯỚC
3

XEM CHI TIẾT LỊCH SỬ KHÁM CHỮA BỆNH:

- ✓ Chọn: 1 lần khám chữa bệnh có trong danh sách, để xem thông tin chi tiết.
- ✓ Chọn: Chi tiết đợt khám.



BƯỚC
4

ĐỂ XEM CÁC THÔNG TIN KHÁC:

- ✓ Chọn: Xét nghiệm
- ✓ Chọn: Chẩn đoán hình ảnh
- ✓ Chọn: Thăm dò chức năng
- ✓ Chọn: Thuốc đã điều trị
- ✓ Chọn: Phẫu thuật, thủ thuật

